


**Муниципальное бюджетное общеобразовательное учреждение
«Июсская средняя общеобразовательная школа»**

Информационно-аналитическая справка по учебной работе

за 2 четверть 2023-2024 учебного года



с. Июс, 2023

Аналитическая справка

о результатах учебной деятельности за 2 четверть 2023-2024 учебного года

Цель анализа: выявить педагогические проблемы для нового учебного года на основе сравнения реального состояния педагогического процесса с прогнозируемым образованием.

Объект контроля: учебная деятельность.

Вид контроля: тематический.

Форма контроля: предметно-обобщающий.

Исполнитель: заместитель директора по УВР.

Методы контроля: анализ результатов успеваемости.

Основания для анализа: мониторинг качественной оценки уровня обученности учащихся.

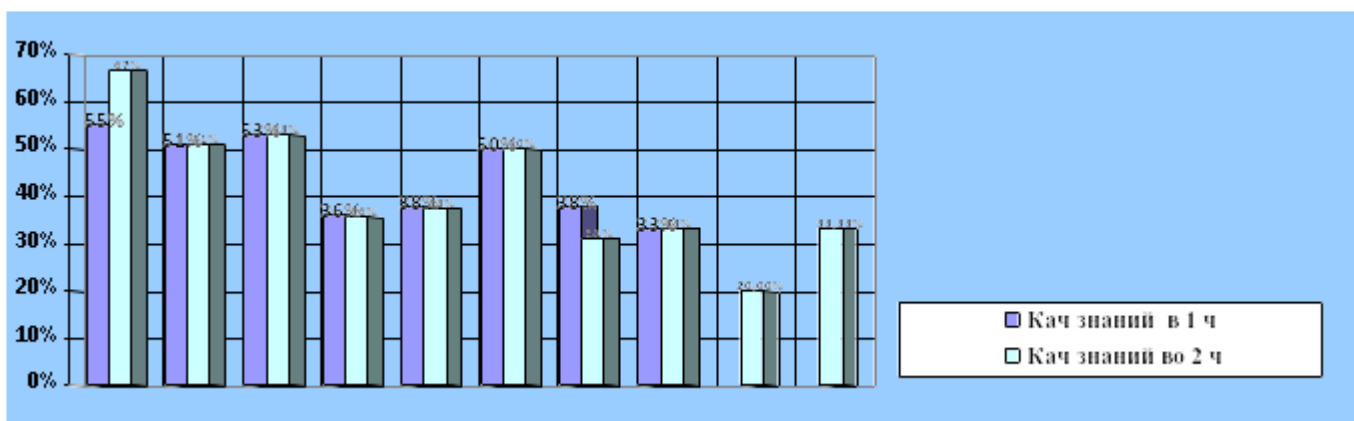
Итоги успеваемости за 2 четверть 2023-2024 учебного года:

Класс	Количество обучающихся		ОВЗ		Учатся на «4» и «5»	В т. ч. отлично (ФИ обучающихся)	ФИ обучающихся, имеющих одну «тройку»	Не успевают (ФИ обучающихся, предметы)	Усп-ть (%)	Качес-тво (%)
	Начало 2 четверти	Конец 2 четверти	7 вид	8 вид						
1	11	11	-	-	-	-	-	-	-	-
2	9	9	-	-	5	Фатин Артур	-	-	100	66,66
3	8	7	-	-	4	-	-	-	100	51,14
4	17	17	-	-	7	Денк Андрей Мамонов Федор	-	-	100	52,94
1-4 классы	45	44			16	3	-	-	100	56,91
5	14	14	-	-	5	-	-	-	100	35,71
6	8	8	-	-	3	-	-	-	100	37,5
7	15	14	-	-	7	-	-	-	100	50,00
8	16	16	-	-	5	-	-	-	100	31,25
9	10	10	-	-	3	-	-	-	100	33,33
5-9 классы	63	62	-	-	22	-	-	-	100	37,55
10	6	5	-	-	1	Самойлова Елизавета	-	-	100	20,00
11	3	3	-	-	1	-	-	-	100	33,33
10-11 классы	9	8	-	-	2	1			100	26,66
Итого по школе	117	114	-	-	40	4	-	-	100	40,37

**Итоги успеваемости
за 2 четверть 2023-2024 учебного года:**

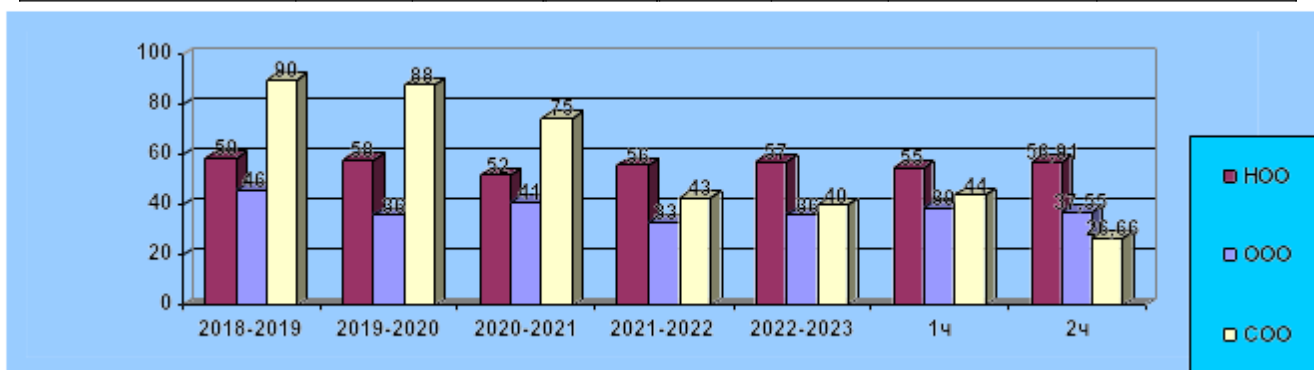
Класс	Количество обучающихся		ОВЗ		Учатся на «4» и «5»	В т. ч. отлично (ФИ обучающихся)	ФИ обучающихся, имеющих одну «тройку»	Не успевают (ФИ обучающихся, предметы)	Успех (%)	Качество (%)
	Начало 1 четверти	Конец 1 четверти	7 вид	8 вид						
2	1	1	-	-	1	-	-	-	100	50
3	1	1	-	-	-	-	-	-	100	0
1-4 классы	2	2	-	-	-	-	-	-	100	50

Динамика качества знаний обучающихся в 2023-2024 учебном году %:



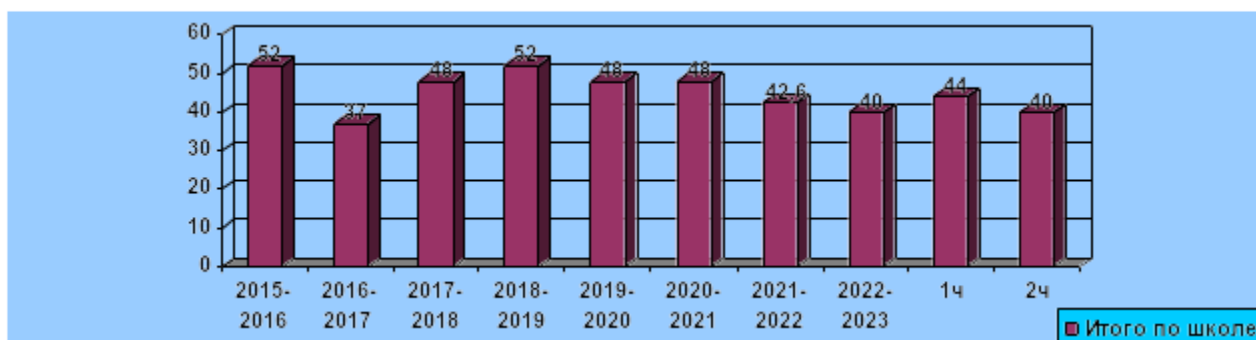
Качество знаний по уровням образования %:

Уровни образования	1, 2 четверти						
	2018-2019	2019-2020	2020-2021	2021-2022	2022-2023	1ч 2023-2024	2ч 2023-2024
Начальное общее	59	58	52	56	57	54,54	56,91
Основное общее	46	36	41	33	36	38,71	37,55
Среднее общее	90	88	75	-	-	-	26,66
Итого по школе	52	48	48	42,6	40	44,21	40,37



По сравнению с 1 четвертью качество знаний по начальному общему образованию повысилось на 2,36%, по основному общему образованию понизилось на 1,16%.

Качество знаний обучающихся по школе:

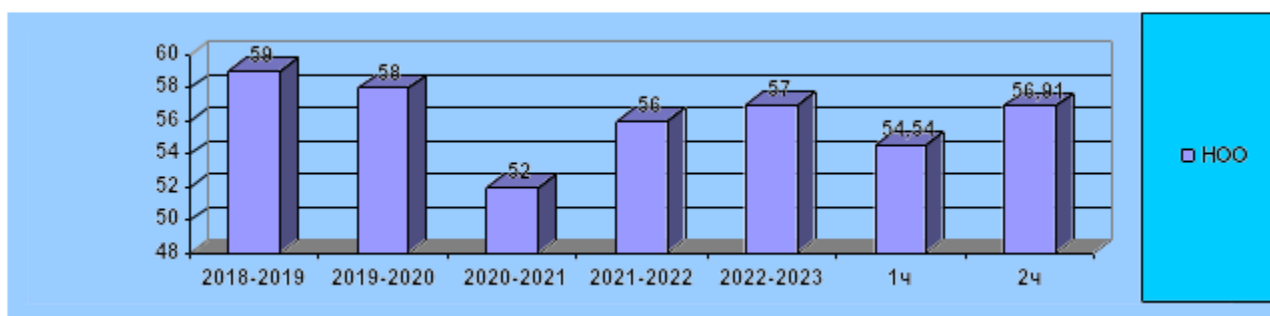


По сравнению с 1 четвертью качество знаний понизилось на 3,84%.

Начальное общее образование

Из 44 обучающегося начальной школы (1-4) аттестованы все (100%). В начальной школе 16 человек окончили четверть на «4» и «5» (56,91%), 3 отличника (9%). По сравнению с 1 четвертью качество знаний по начальному общему образованию понизилось на 2,36%.

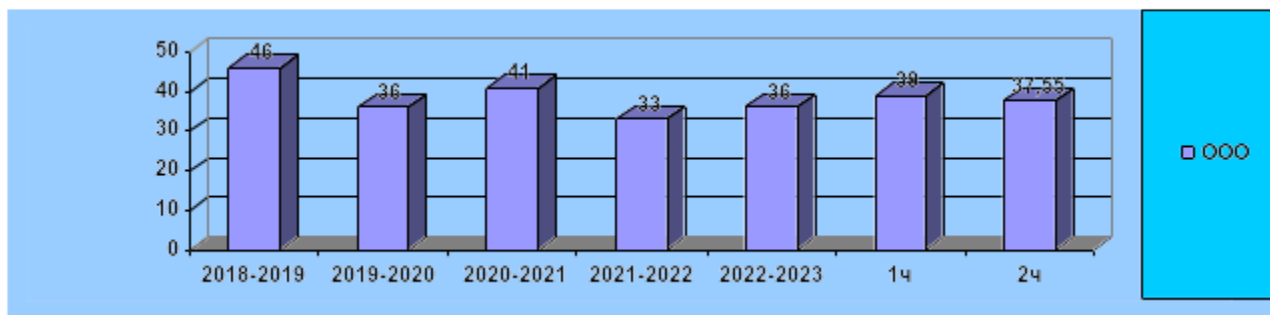
Качество успеваемости по начальной школе



Основное общее образование

Из 62 обучающегося основной школы аттестованы все (100%). В основной школе 22 человека окончили четверть на «4» и «5» (37,55%). Качество знаний по сравнению с 1 четвертью понизилось на 1,16%.

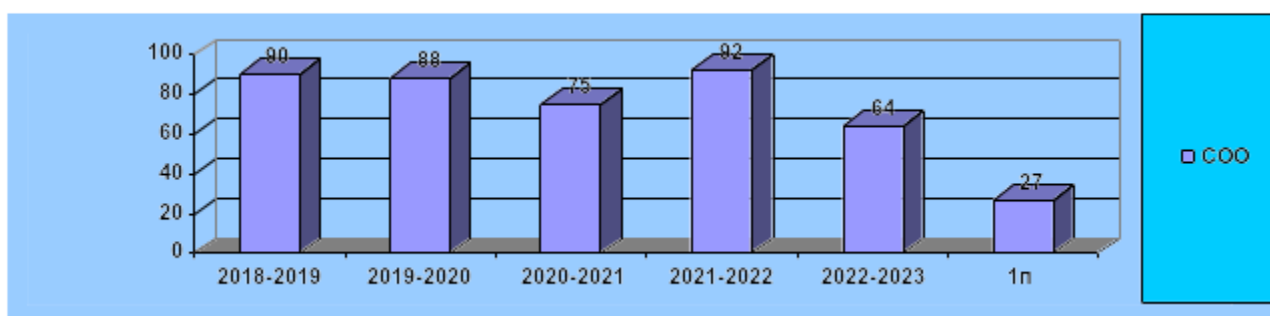
Качество успеваемости по основной школе



Среднее общее образование

Из 8 обучающихся средней школы (10-11) аттестованы все (100%).
 В средней школе 2 человека окончили полугодие на «4» и «5» (26,66%), 1 отличник (12,5%). По сравнению с 2022-2023 учебным годом четвертью качество знаний по среднему общему образованию понизилось на 36,98%.

Качество успеваемости по средней школе



Обучающихся, успевающих с одной «3» нет.

Классы, в которых программный уровень выше среднего по школе:

Класс	Программный уровень %	ФИО классного руководителя
2	66,66	Додонкина Г. Н.
3	51,14	Додонкина Г. Н.
4	52,94	Малинова Л. К.
7	50,00	Фатина К. В.

Классы, в которых программный уровень ниже среднего по школе:

Класс	Программный уровень	ФИО классного руководителя
5	35,71	Симон М. Р.
6	37,50	Мальцева Е. В.
8	31,25	Лалетина А. В.
9	33,33	Максимова Е. В.
10	20,00	Додонкина Е. Н.
11	33,33	Додонкина Е. Н.

Обучающиеся, занимающиеся на «4» и «5»:

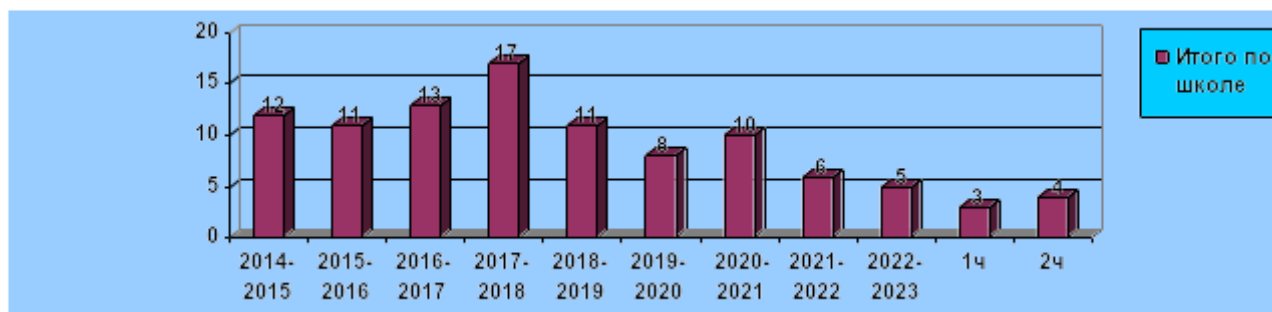
ФИ обучающихся	Класс	Учитель
на «5»: Фатин Артур На «4» и «5»: Артамонова Софья Бугаева Ярослава Фёдоров Илья Шемырев Никита Дорошенко Платон	2	Моисеенко С. А.
на «5»: На «4» и «5»: Гаппель Полина Лалетина Ксения Гасымов Анар Щукина Виолетта	3	Додонкина Г. Н.
на «5»: Мамонов Фёдор Денк Андрей На «4» и «5»: Кузнецова Дарья Мамонова Ангелина Моисеенко Леонид Моисеенко Тимофей Пузырева Анна Самойлова Мария Штайнбрехер Татьяна Арабкаева Маргарита	4	Малинова Л. К.
на «5»: На «4» и «5»: Чешуина Валерия Герман Сергей Гринцев Вениамин Максимова Алёна	5	Симон М. Р.
на «5»: На «4» и «5»: Пузырёва Анастасия Фёдорова Варвара Штайнгер Егор	6	Мальцева Е. В.
на «5»: На «4» и «5»: Гаппель Роман Денк Артём Гончарова Мария Егорова Екатерина Рачковский Алексей	7	Фатина К. В.
на «5»: На «4» и «5»: Гаус Елизавета Герман София Рыбаков Илья Штайнбрехер Алина Тачеев Леонид	8	Лалетина А. В.
На «5»: На «4» и «5»: Герман Андрей Рачковская Анастасия Спирк Анжелика	9	Максимова Е. В.

На «5»: Самойлова Елизавета На «4» и «5»:	10	Додонкина Е. Н.
На «5»: На «4» и «5»: Алексашова Инна	11	Додонкина Е. Н.

Обучающиеся - отличники:

№ п\п	ФИ	Класс	Учитель
1.	Фатин Артур	2	Додонкина Г. Н.
2.	Денк Андрей	4	Малинова Л. К.
3.	Мамонов Фёдор	4	Малинова Л. К.
4.	Самойлова Елизавета	10	
Итого		4 человек	3,8%

Динамика количества отличников по годам



Качество работы учителей-предметников:

№	ФИО	Предмет	Кл	Кол-во	Оценки			Уровень	
					5	4	3	К	О
1.	Додонкина Г. Н.	Русский язык	2	9	2	5	2	78	66
2.		Литературное чтение			5	4	-	100	84
3.		Родной язык			1	6	2	78	62
4.		Лит. чт. на родном я			-	-	-	-	-
5.		Математика			1	5	3	67	59
6.		Технология			9	-	-	100	100
7.		Музыка			6	3	-	100	88
8.		Окружающий мир			2	5	2	78	66
9.		ИЗО			8	1	-	100	96
10.	Корчмит Т. А.	Английский язык			3	3	3	67	67
11.	Михайлова Т. С.	Физическая культура			9	-	-	100	100
1.	Додонкина Г. Н.	Русский язык	3	8	-	4	4	50	50
2.		Литературное чтение			4	2	2	75	75
3.		Родной язык			2	3	3	63	63

4.		Лит. чт. на родном я			-	-	-	-	-		
5.		Математика			4	1	3	63	72		
6.	Мальцева Е. В.	Технология			6	2	-	100	91		
7.	Додонкина Г. Н.	Музыка			4	3	-	100	82		
8.		Окружающий мир			3	2	3	63	67		
9.	Мальцева Е. В.	ИЗО			5	3	-	100	90		
10.	Корчмит Т. А.	Английский язык			3	2	3	63	67		
11.	Михайлова Т. С.	Физическая культура			8	-	-	100	100		
1.	Моисеенко С. А.	Русский язык	4	17	2	8	7	59	57		
2.		Литературное чтение					11	3	3	83	82
3.		Родной язык					2	8	7	59	57
4.		Лит. чт. на родном я					-	-	-	-	-
5.		Математика					5	6	6	65	65
6.		Окружающий мир					9	4	6	76	76
7.		Музыка					17	-	-	100	100
8.		ИЗО					17	-	-	100	100
9.		Технология					17	-	-	100	100
10.	Корчмит Т. А.	Английский язык					6	4	7	59	65
11.	Михайлова Т. С.	Физическая культура			17	-	-	100	100		
1.	Семенов К. С.	Русский язык	5	14	1	4	9	36	49		
2.	Семенов К. С.	Литература					3	7	4	71	64
3.	Семенов К. С.	Родной язык					-	7	7	50	50
4.	Семенов К. С.	Родная литература					-	-	-	-	-
5.	Моисеенко С. А.	Математика					-	6	8	43	48
6.	Максимова Е. В.	Информатика					-	-	-	-	-
7.	Корчмит Т. А.	Английский язык					2	5	7	50	55
8.	Михайлов А. П.	История					1	6	7	50	53
9.	Симон М. Р.	География					4	4	6	57	62
10.		Биология					2	7	5	71	61
11.	Мальцева Е. В.	ИЗО					6	8	-	100	79
12.	Мальцева Е. В.	Музыка					8	6	-	100	85
13.	Лалетина А. В. Фатин В. В.	Технология					7	7	-	100	85
14.	Фатин В. В.	Физическая культура					6	7	1	93	77
15.	Моисеенко С. А.	ОДНРК					1	8	5	64	57
1.	Семенов К. С.	Русский язык	6	8	-	4	4	50	50		
2.	Семенов К. С.	Литература					3	-	5	38	60
3.	Семенов К. С.	Родной язык					-	5	3	63	54
4.	Семенов К. С.	Родная литература					-	-	-	-	-
5.	Корчмит Т. А.	Английский язык					3	3	2	86	75
6.	Фатина К. В.	Математика					1	4	3	63	58
7.	Михайлов А. П.	История					1	2	5	38	51
8.		Обществознание					2	3	3	63	63
9.	Симон М. Р.	Биология					-	5	3	63	54
11.		География					-	4	4	50	50
12.	Мальцева Е. В.	ИЗО					3	5	-	100	78
13.	Мальцева Е. В.	Музыка					4	4	-	100	82
14.	Фатин В. В.	Физическая культура					2	5	1	88	70
15.	Фатин В. В.	Технология					6	2	-	100	93

	Лалетина А. В.										
16.	Моисеенко С. А.	ОДНРК			3	2	3	63	67		
1.	Додонкина Е. Н.	Русский язык	7	14	1	6	7	50	53		
2.		Родной язык			-	7	7	50	50		
3.		Литература			1	10	3	79	61		
4.		Родная литература			-	-	-	-	-		
6.	Корчмит Т. В.	Английский язык			5	4	5	64	67		
7.	Максимова Е. В.	Алгебра			4	6	4	71	66		
8.		Геометрия			1	5	8	43	51		
9.		Информатика			1	6	7	50	53		
10.	Михайлов А. П.	История			4	4	6	57	62		
11.		Обществознание			7	4	3	79	76		
12.	Симон М.Р.	География			-	7	7	50	50		
14.		Биология			-	7	7	50	50		
15.	Фатина К. В.	Физика			2	8	4	71	61		
16.	Мальцева Е. В.	Музыка			9	5	-	100	87		
17.	Мальцева Е. В.	ИЗО			9	5	-	100	87		
18.	Фатин В.В.	Физическая культура			8	5	1	93	83		
19.	Фатин В. В. Лалетина А. В.	Технология			11	3	-	100	95		
1.	Додонкина Е. Н.	Русский язык			8	16	2	6	8	50	55
2.		Родной язык	3	4			9	44	55		
3.		Литература	4	11			1	94	71		
4.		Родная литература	-	-			-	-	-		
5.	Корчмит Т. А.	Английский язык	4	11			1	94	71		
6.	Михайлов А. П.	История	3	9			4	75	64		
7.		Обществознание	7	6			3	81	75		
8.	Максимова Е. В.	Алгебра	-	6			10	38	47		
9.	Максимова Е. В.	Геометрия	1	5			10	38	49		
10.	Симон М.Р.	География	3	9			4	75	64		
11.	Фатина К. В.	Физика	-	10			6	69	55		
12.	Симон М.Р.	Химия	-	5			11	31	45		
13.		Биология	1	10			5	69	58		
14.	Максимова Е. В.	Информатика	2	7			7	56	56		
15.	Фатин В.В.	Физическая культура	9	7			-	100	84		
16.		ОБЖ	6	10			-	100	78		
17.	Мальцева Е. В.	Музыка	2	14			-	100	69		
18.	Фатин В. В. Лалетина А. В.	Технология	16	-			-	100	100		
1.	Додонкина Е. Н.	Русский язык	9	10(9)	1	5	3	67	59		
2.		Родной язык			2	6	1	89	69		
3.		Литература			1	5	3	67	59		
4.		Родная литература			-	-	-	-	-		
5.	Корчмит Т. А.	Английский язык			2	3	4	56	60		
6.	Михайлов А. П.	История			-	3	6	33	45		
7.		Обществознание			2	2	5	44	56		
8.	Фатина К. В.	Алгебра			-	4	5	44	48		

9.		Геометрия			1	3	5	44	52
10.		Физика			1	5	3	67	59
11.	Симон М.Р.	География			3	2	4	56	64
12.		Химия			-	3	6	33	45
13.		Биология			3	1	5	44	52
14.	Максимова Е. В.	Информатика			2	1	6	38	56
15.	Фатин В.В.	Физическая культура			5	3	1	89	81
16.		ОБЖ			3	5	1	89	73
1.	Додонкина Е. Н.	Русский язык			1	1	3	40	54
2.		Родной язык			1	1	3	40	54
3.		Литература			1	3	1	80	66
4.		Родная литература			1	2	2	60	60
5.	Корчмит Т. А.	Английский язык			1	1	3	40	54
6.	Михайлов А. П.	История			1	-	4	20	49
7.		Обществознание			1	2	2	60	60
8.		Право			1	4	-	100	71
9.		География			1	4	-	100	71
10.	Максимова Е. В.	Алгебра	10	5	1	-	4	20	49
11.		Геометрия			1	-	4	20	49
12.		Информатика			1	4	-	100	71
13.	Фатина К. В.	Физика			1	2	2	60	60
14.	Симон М.Р.	Химия			1	-	4	20	49
16.		Биология			1	1	3	40	54
17.	Фатин В.В.	Физическая культура			3	2	-	100	86
18.		ОБЖ			1	4	-	100	71
19.	Фатина К. В.	Астрономия			2	3	-	100	78
20.	Максимова Е. В.	Элементы комбинаторики, статистики			1	1	3	40	54
1.	Додонкина Е. Н.	Русский язык			-	2	1	67	55
2.		Родной язык			-	2	1	67	55
3.		Литература			-	3	-	100	64
4.		Родная литература			-	3	-	100	64
5.	Корчмит Т. А.	Английский язык			1	2	-	100	76
6.	Михайлов А. П.	История			-	3	-	100	64
7.		Обществознание			-	3	-	100	64
8.		Право			-	3	-	100	64
9.		География			3	-	-	100	100
10.	Максимова Е. В.	Алгебра	11	3	-	1	2	33	45
11.		Геометрия			-	1	2	33	45
12.		Информатика			-	3	-	100	64
13.	Фатина К. В.	Физика			-	3	-	100	64
14.	Симон М.Р.	Химия			-	1	2	33	45
16.		Биология			-	2	1	67	55
17.	Фатин В.В.	Физическая культура			3	-	-	100	100
18.		ОБЖ			3	-	-	100	100
19.	Фатина К. В.	Астрономия			1	2	-	100	76

Сводная ведомость успеваемости за 1 и 2 четверти 2023-2024 учебного года

ФИО	Предмет	1 четверть						2 четверть						Динамика (1ч и 2ч)		
		Оценки			Средний балл	Уровень %		Оценки			Уровень %	% К	% О	Ср.б		
		5	4	3		К	О	5	4	3					К	О
Класс 2		Количество – 9ч						Количество – 9ч								
Додонкина Г. Н.	Русский язык	1	6	2	3,8	78	82	2	5	2	4,0	78	66	0	-16	+0,2
	Литературное чтение	5	4	-	4,6	100	84	5	4	-	4,6	100	84	0	0	0
	Родной язык	1	5	3	3,7	67	59	1	6	2	3,9	78	62	+11	+3	+0,2
	Лит. чт. на род яз	-	-	-	-	-	-	-	-	-	-	-	-	-	-	-
	Математика	1	6	2	3,8	78	82	1	5	3	3,7	67	59	-11	-23	-0,1
	Технология	7	2	-	4,8	100	88	9	-	-	5,0	100	100	0	+12	+0,2
	Музыка	6	3	-	4,6	100	88	6	3	-	4,6	100	88	0	0	0
	Окружающий мир	5	1	3	4,6	66	73	2	5	2	4,0	78	66	+12	-7	-0,6
ИЗО	7	2	-	4,7	100	96	8	1	-	4,8	100	96	0	0	+0,1	
Корчмит Т. А.	Английский язык	3	2	4	3,9	56	63	3	3	3	4,0	67	67	+11	+4	+0,1
Михайлова Т. С.	Физическая культура	7	2	-	4,7	100	88	9	-	-	5,0	100	100	0	+12	+0,3
3 класс		Количество 7ч						Количество 8ч								
Додонкина Г. Н.	Русский язык	-	4	3	3,6	57	52	-	4	4	3,5	50	50	-7	-2	+0,1
	Литературное чтение	3	4	-	4,4	100	79	4	2	2	4,3	75	75	-25	-4	-0,1
	Родной язык	2	2	3	3,8	57	62	2	3	3	3,9	63	63	+6	+1	+0,1
	Лит. чт. на родном я	-	-	-	-	-	-	-	-	-	-	-	-	-	-	-
	Математика	4	1	2	4,3	71	77	4	1	3	4,1	63	72	-8	-5	-0,2
Лалетина А. В.	Технология	6	1	-	4,8	100	95	6	2	-	4,8	100	91	0	-4	0
Малинова Л. К.	Музыка	4	3	-	4,6	100	85	4	3	-	4,0	100	82	0	-3	-0,6
	Окружающий мир	2	3	2	4,0	76	74	3	2	3	4,0	63	67	-13	-7	0
Мальцева Е. В.	ИЗО	5	2	-	4,7	100	86	5	3	-	4,6	100	90	0	+4	-0,1
Корчмит Т. А.	Английский язык	2	2	3	3,8	57	62	3	2	3	4,0	63	67	+6	+5	-0,1
Михайлова Т. С.	Физическая культура	7	-	-	5,0	100	100	8	-	-	5,0	100	100	0	0	0
4 класс		Количество 17ч						Количество 17ч								
Малинова Л. К..	Русский язык	1	9	7	4,2	65	56	2	8	7	3,7	59	57	-6	+1	-0,5
	Литературное чтение	8	5	4	4,8	76	74	11	3	3	4,5	83	82	+7	+8	-0,3
	Родной язык	1	9	7	4,2	65	56	2	8	7	3,7	59	57	-6	+1	-0,5
	Лит. чт. на родном я	-	-	-	-	-	-	-	-	-	-	-	-	-	-	-
	Математика	6	5	6	4,0	65	67	5	6	6	3,9	65	65	0	-2	-0,1
	Окружающий мир	8	5	4	4,8	76	74	9	4	6	4,7	76	76	0	+2	-0,1
	Музыка	17	-	-	5,0	100	100	17	-	-	5,0	100	100	0	0	0
	ИЗО	17	-	-	5,0	100	100	17	-	-	5,0	100	100	0	0	0
	Технология	16	1	-	4,9	100	98	17	-	-	5,0	100	100	0	+2	+0,1
Корчмит Т. А.	Английский язык	3	7	7	3,8	59	55	6	4	7	3,9	59	65	+10	0	+0,1
Михайлова Т. С.	Физическая культура	12	5	-	4,6	100	82	17	-	-	5,0	100	100	0	+18	+0,4
5 класс		Количество 14ч						Количество 14ч								
Семенов К. С.	Русский язык	-	6	8	3,4	36	46	1	4	9	3,4	36	49	0	+3	+0
Семенов К. С.	Литература	2	7	5	3,8	64	59	3	7	4	3,9	71	64	+7	+5	+0,1
Семенов К. С.	Родной язык	2	3	9	3,5	38	52	-	7	7	3,5	50	50	+12	-2	0
Семенов К. С.	Родная литература	-	-	-	-	-	-	-	-	-	-	-	-	-	-	-
Моисеева К. В.	Математика	-	6	8	3,4	43	48	-	6	8	3,4	43	48	0	0	0
Максимова Е. В.	Информатика	-	-	-	-	-	-	-	-	-	-	-	-	-	-	-
Корчмит Т. А.	Английский язык	1	6	7	3,6	50	51	2	5	7	3,6	50	55	0	+4	+0

Михайлов А. П.	История	2	9	3	3,9	79	63	1	6	7	3,6	50	53	-29	-10	-0,3
Симон М. Р.	География	1	5	8	3,5	43	51	4	4	6	3,8	57	62	+14	+11	+0,3
	Биология	1	5	8	3,5	43	51	2	7	5	3,8	71	61	+21	+10	+0,3
Мальцева Е. В.	ИЗО	6	8	-	4,4	100	79	6	8	-	4,4	100	79	0	0	0
Мальцева Е. В.	Музыка	7	7	-	4,5	100	82	8	6	-	4,6	100	85	0	+3	+0,1
Лалетина А. В.	Технология	11	2	1	4,7	94	85	7	7	-	4,5	100	85	-6	0	-0,2
Фатин В. В.	Физическая культура	7	5	2	4,3	86	78	6	7	1	4,4	93	77	+7	+1	+0,1
Моисеенко С. А.	ОДНРК	4	8	2	4,1	86	70	1	8	5	3,7	64	57	-22	-13	-0,4
6 класс		Количество 8ч						Количество 8ч								
Семенов К. С.	Русский язык	-	3	5	3,4	38	47	-	4	4	3,5	50	50	+12	+3	+0,1
	Литература	1	4	3	3,7	63	58	3	-	5	3,7	38	60	-25	+2	0
	Родной язык	2	2	4	3,6	57	62	-	5	3	3,6	63	54	+6	-8	0
	Родная литература	-	-	-	-	-	-	-	-	-	-	-	-	-	-	-
Корчмит Т. А.	Английский язык	1	3	4	3,6	50	55	3	3	2	4,1	86	75	+36	+20	+0,5
Фатина К. В.	Математика	-	4	4	3,5	50	50	1	4	3	3,7	63	58	+13	+8	+0,2
Михайлов А. П.	История	1	3	4	3,6	50	55	1	2	5	3,5	38	51	-12	-4	-0,1
	Обществознание	1	2	5	3,5	43	53	2	3	3	3,8	63	63	+20	+10	+0,3
Симон М. Р.	Биология	1	2	5	3,5	43	53	-	5	3	3,6	63	54	+20	+1	+0,1
	География	-	3	5	3,4	38	47	-	4	4	3,5	50	50	+12	+3	+0,1
Мальцева Е. В.	ИЗО	2	6	-	4,2	100	73	3	5	-	4,3	100	78	0	+5	+0,1
Мальцева Е. В.	Музыка	2	6	-	4,2	100	73	4	4	-	4,5	100	82	0	+9	+0,3
Фатин В. В.	Физическая культура	2	4	2	4,0	75	66	2	5	1	4,1	88	70	+13	+4	+0,1
Фатин В. В.	Технология	8	-	-	5,0	100	100	6	2	-	4,7	100	93	0	-7	-0,3
Лалетина А. В.	Технология	8	-	-	5,0	100	100	6	2	-	4,7	100	93	0	-7	-0,3
Моисеенко С. А.	ОДНРК	2	4	2	4,0	57	62	3	2	3	4,0	63	67	+6	+5	0
7 класс		Количество 14ч						Количество 14ч								
Додонкина Е. Н.	Русский язык	1	6	7	3,6	50	53	1	6	7	3,6	50	53	0	0	0
	Литература	4	7	3	4,0	79	68	1	10	3	3,9	79	61	0	-7	-0,1
Семенов К. С.	Родная литература	-	-	-	-	-	-	-	-	-	-	-	-	-	-	-
	Родной язык	1	9	4	3,8	64	57	-	7	7	3,5	50	50	-14	-7	-0,3
Корчмит Т. В.	Английский язык	3	7	4	3,9	71	63	5	4	5	4,0	64	67	-7	+4	+0,1
Максимова Е. В.	Алгебра	3	5	6	3,8	57	59	4	6	4	4,0	71	66	+14	+7	+0,2
	Геометрия	1	6	7	3,5	50	53	1	5	8	3,5	43	51	-7	-2	0
	Информатика	1	6	7	3,5	50	53	1	6	7	3,5	50	53	0	0	0
Михайлов А. П.	История	3	5	6	3,8	57	59	4	4	6	3,9	57	62	0	+3	+0,1
	Обществознание	5	5	4	4,0	77	71	7	4	3	4,2	79	76	+2	+5	+0,2
Симон М.Р.	География	1	7	6	3,6	57	54	-	7	7	3,5	50	50	-7	-7	-0,1
	Биология	2	6	6	3,6	57	57	-	7	7	3,5	50	50	-7	-7	-0,1
Фатина К. В.	Физика	3	8	2	4,0	78	66	2	8	4	3,9	71	61	-7	-5	-0,1
Мальцева Е. В.	Музыка	9	5	-	4,7	100	87	9	5	-	4,7	100	87	0	0	0
Мальцева Е. В.	ИЗО	9	5	-	4,7	100	87	9	5	-	4,7	100	87	0	0	0
Фатин В.В.	Физическая культура	8	5	1	4,5	93	83	8	5	1	4,5	93	83	0	0	0
Фатин В. В.	Технология	11	3	-	4,8	100	92	11	3	-	4,8	100	92	0	0	0
Лалетина А. В.	Технология	11	3	-	4,8	100	92	11	3	-	4,8	100	92	0	0	0
8 класс		Количество 16ч						Количество 16ч								
Додонкина Е. Н.	Русский язык	2	7	7	3,7	56	56	2	6	8	3,5	50	55	-6	-1	-0,2
	Литература	5	11	-	4,3	100	75	4	11	1	4,1	94	71	-6	-4	-0,2
Семенов К. С.	Родной язык	3	9	4	3,9	69	62	3	4	9	3,5	44	55	-25	-7	-0,4
Корчмит Т. А.	Родная литература	-	-	-	-	-	-	-	-	-	-	-	-	-	-	-
Корчмит Т. А.	Английский язык	1	10	5	3,7	69	58	4	11	1	4,1	94	71	+25	+13	+0,4
Михайлов А. П.	История	3	8	5	3,8	69	62	3	9	4	3,9	75	64	+6	+2	+0,1
	Обществознание	3	8	5	3,8	69	62	7	6	3	4,2	81	75	+12	+12	+0,4
Максимова Е. В.	Алгебра	-	9	7	3,5	56	51	-	6	10	3,3	38	47	-18	-4	-0,2
Максимова Е. В.	Геометрия	2	5	9	3,5	44	53	1	5	10	3,6	38	49	-6	-4	+0,1
Симон М.Р.	География	-	9	7	3,5	56	52	3	9	4	3,9	75	64	+19	+12	+0,4
Фатина К. В.	Физика	2	9	5	3,7	67	59	-	10	6	3,6	69	55	+2	-4	-0,1
Симон М.Р.	Химия	1	5	10	3,6	38	49	-	5	11	3,3	31	45	-7	-4	-0,3
	Биология	1	5	10	3,6	38	49	1	10	5	3,7	69	58	+31	+9	+0,1
Максимова Е. В.	Информатика	2	6	8	3,5	50	55	2	7	7	3,7	56	56	+6	+1	+0,2
Фатин В.В.	Физическая культура	7	8	1	4,4	94	78	9	7	-	4,5	100	84	+6	+6	+0,1
	ОБЖ	3	11	2	4,0	88	67	6	10	-	4,3	100	78	+12	+21	+0,3
Мальцева Е. В.	Музыка	8	8	-	4,5	100	82	2	14	-	4,1	100	69	0	-13	-0,4

Фатин В. В. Лалетина А. В.	Технология	16	-	-	5,0	100	100	16	-	-	5,0	100	100	0	0	0	
9 класс		Количество 10 (9)ч						Количество 10 (9)ч									
Додонкина Е. Н.	Русский язык	1	5	3	3,7	67	59	1	5	3	3,7	67	59	0	0	0	
	Родной язык	1	7	2	4,3	78	62	2	6	1	4,1	89	69	+11	+7	-0,2	
	Литература	1	5	3	3,7	67	59	1	5	3	3,7	67	59	0	0	0	
	Родная литература	-	-	-	-	-	-	-	-	-	-	-	-	-	-	-	
Корчмит Т. А.	Английский язык	2	3	4	3,8	56	60	2	3	4	3,8	56	60	0	0	0	
Михайлов А. П.	История	-	3	6	3,3	33	45	-	3	6	3,3	33	45	0	0	0	
	Обществознание	2	3	4	3,8	56	60	2	2	5	3,7	44	56	-12	-4	-0,2	
	География	2	3	4	3,8	56	60	2	2	5	3,7	44	56	-12	-4	-0,2	
Фатина К. В.	Алгебра	-	4	5	3,4	44	48	-	4	5	3,4	44	48	0	0	0	
	Геометрия	1	3	5	3,6	44	52	1	3	5	3,6	44	52	0	0	0	
Фатина К. В.	Физика	-	6	3	3,6	67	55	1	5	3	3,7	67	59	0	+4	+0,1	
Симон М.Р.	Химия	-	3	6	3,3	33	45	-	3	6	3,3	33	45	0	0	0	
	Биология	2	3	4	3,8	56	60	3	1	5	3,7	44	52	-12	-8	-0,1	
Максимова Е. В.	Информатика	-	5	4	3,6	56	52	2	1	6	3,5	38	56	-18	+4	-0,1	
Фатин В.В.	Физическая культура	5	3	1	4,4	89	81	5	3	1	4,4	89	81	0	0	0	
	ОБЖ	5	3	1	4,4	89	81	5	3	1	4,4	89	81	0	0	0	
10 класс		1 полугодие, количество 5 ч															
Додонкина Е. Н.	Русский язык	1	1	3	3,6	40	54										
	Родной язык	1	1	3	3,6	40	54										
	Литература	1	3	1	4,0	80	66										
	Родная литература	1	2	2	3,8	60	60										
Корчмит Т. А.	Английский язык	1	1	3	3,6	40	54										
Михайлов А. П.	История	1	-	4	3,4	20	49										
	Обществознание	1	2	2	3,8	60	60										
	География	1	4	-	4,2	100	71										
	Право	1	4	-	4,2	100	71										
Максимова Е. В.	Алгебра	1	-	4	3,4	20	49										
	Геометрия	1	-	4	3,4	20	49										
	Информатика	1	4	-	4,2	100	71										
Фатина К. В.	Физика	1	2	2	3,8	60	60										
Симон М.Р.	Химия	1	-	4	3,4	20	49										
	Биология	1	1	3	3,6	40	54										
Фатин В.В.	Физическая культура	3	2	-	4,6	100	86										
	ОБЖ	1	4	-	4,2	100	71										
Фатина К. В.	Астрономия	2	3	-	4,4	100	78										
Максимова Е. В.	Элементы комбинаторики, статистики	1	1	3	3,6	40	54										
11 класс		1 полугодие, количество 3ч															
Додонкина Е. Н.	Русский язык	-	2	1	3,6	67	55										
	Родной язык	-	2	1	3,6	67	55										
	Литература	-	3	-	4,0	100	64										
	Родная литература	-	3	-	4,0	100	64										
Корчмит Т. А.	Английский язык	1	2	-	4,3	100	76										
Михайлов А. П.	История	-	3	-	4,0	100	64										
	Обществознание	-	3	-	4,0	100	64										
	Право	-	3	-	4,0	100	64										
	География	3	-	-	5,0	100	100										
Максимова Е. В.	Алгебра	-	1	2	3,3	33	45										
	Геометрия	-	1	2	3,3	33	45										
	Информатика	-	3	-	4,0	100	64										
Фатина К. В.	Физика	-	3	-	4,0	100	64										
Симон М.Р.	Химия	-	1	2	3,3	33	45										
	Биология	-	2	1	3,6	67	55										
Фатин В.В.	Физическая культура	3	-	-	5,0	100	100										
	ОБЖ	3	-	-	5,0	100	100										
Фатина К. В.	Астрономия	1	2	-	4,3	100	76										

Из приведенной таблицы видно, что успеваемость по большинству предметов за 2 четверть не изменилась и стабильно составляет 100 процентов.

Что касается качества знаний, то здесь можно отметить положительную динамику: **начальная школа** - 2 класс: родной язык, окружающий мир, английский язык, 3 класс: родной язык, английский язык, 4 класс: английский язык, литературное

чтение, **основная школа** – 5 класс: литература, родной язык, география, биология, физическая культура, 6 класс: русский язык, родной язык, английский язык, математика, обществознание, биология, география, 7 класс: алгебра, обществознание, 8 класс: английский язык, история, обществознание, биология, география, информатика, физическая культура, ОБЖ, 9 класс: родной язык.

Рост качества знаний объясняется прежде всего тем, что учителя постоянно совершенствуют методику проведения уроков, применяя новые педагогические технологии, ЭОР и ЦОР.

Снижение качества знаний: **начальная школа** - 2 класс: математика, окружающий мир, 3 класс: по русскому языку, математике, литературное чтение, окружающий мир, 4 класс: русский язык, родной язык, **основная школа** – 5 класс: история, технология, ОДНРК, 6 класс: литература, 7 класс: родной язык, география, биология, физика, 8 класс: русский язык, родной язык, алгебре, литература, химия, 9 класс: география, биологии, информатика, обществознанию обусловлено тем, что педагоги на уроках не уделяют достаточно внимания отработке теоретического материала.

Снижение качества знаний связано с недостаточной работой педагогов со слабоуспевающими обучающимися, обусловлено тем, что педагоги на уроках не уделяют достаточно внимания отработке теоретического материала.

Учителям-предметникам, у которых обучающиеся показали снижение уровня обученности и уровня качества знаний, подготовить план по повышению образовательных результатов обучающихся на протяжении третьей четверти в срок до 12.01.2024., рассмотреть на педагогическом совете вопрос о работе со слабоуспевающими и немотивированными обучающимися 7, 8, 9 классов, классным руководителям уведомить родителей слабоуспевающих обучающихся о возможной академической задолженности и порядке ее ликвидации. заместителю директора по УВР Гаппель Г. И.: провести собеседование с учителем русского языка и литературы по вопросам работы с обучающимися и устранению выявленных дефицитов по литературе в 6 классе, определить наставника из числа опытных педагогов в срок до 12.01.2024.

Анализ образовательных результатов по предметам

Наименование предмета	Качество знаний (%)		
	I четверть	II четверть	Динамика
НОО			
Русский язык	66,7	58,3	-8,4
Литературное чтение	92,0	86,0	-6,0
Математика	71,3	65,0	-6,3
Английский язык	57,3	63,0	+5,7
Окружающий мир	72,6	72,3	-0,3
ООО			
Русский язык	49,4	50,6	+1,2
Литература	74,6	69,0	-5,6
Алгебра	52,3	51,3	-1,0

Геометрия	46,0	58,3	+12,0
Математика	46,5	53,0	+6,5
Английский язык	59,2	70,0	+10,8
История	57,6	50,6	+7,0
Обществознание	61,2	66,7	+5,5
Физика	70,6	69,0	-1,6
Химия	35,5	32,0	-3,5
Биология	47,4	59,4	+12,0
География	50,0	55,4	+5,4
Информатика	52,0	48,0	-4,0

Из приведенной таблицы видно, что положительная динамика прослеживается начальной школе по английскому языку, в основной школе по русскому языку, геометрии, математике, английскому языку, истории, обществознанию, биологии, географии, произошло снижение качества знаний: **начальная школа** - русский язык, математика, литературное чтение, окружающий мир, **основная школа**: литература, алгебра, физика, химия, информатика

Выводы и рекомендации:

Анализ статистических данных школьного мониторинга результативности учебной деятельности позволяет сделать вывод, что школа в основном выполняет задачи базового уровня подготовки обучающихся. Учебные программы по всем предметам пройдены. Выполнение государственного стандарта по образованию (успеваемости) стабильно улучшается.

1. Классным руководителям, учителям-предметникам обратить внимание на обучающихся, занимающихся слабо, на обучающихся снизивших качество знаний, организовать необходимый контроль за обучением и активизировать деятельность по повышению качества знаний, более эффективно использовать индивидуально-дифференцированный подход к обучающимся с целью повышения качества знаний, вести мониторинг основных ошибок, допускаемых учащимися в проверочных работах и спланировать работу по их устранению, обратить внимание на обучающихся 7, 8, 9 классов, так как снижение качества знаний у них началось с 5 класса. Учителю-предметнику спланировать работу по ликвидации пробелов в знаниях обучающихся, психологу включить в план работы коррекцию внимания обучающихся 7, 8, 9 классов.
2. Администрации школы поставить на контроль работу ШМО по работе с резервом хорошистов, отличников.
3. Продолжить работу по внедрению основных требований федеральных государственных образовательных стандартов.
4. Продолжить работу над повышением качества обученности школьников за счет совершенствования методики проведения урока и применения коммуникативно-информационных технологий, обеспечивающих развитие личных способностей обучающихся.
5. Вести диагностическую работу совместно с психологом по отслеживанию у обучающихся уровня памяти, внимания, логического мышления.

Своевременное выявление слабых обучающихся и оказание им психолого-педагогической помощи.

6. Продолжить работу по преемственности с дошкольными образовательными учреждениями с целью улучшения подготовки дошкольников к условиям школы.

Справку составила заместитель директора по УВР Гаппель Г. И. 27.12.2023г.

Справка рассмотрена на педагогическом совете 18.01.2024г.

Со справкой ознакомлены:

Додонкина Е. Н.

Михайлов А. П.

Симон М. Р.

Мальцева Е. В.

Фатин В. В.

Лалетина А. В.

Додонкина Г. Н.

Малинова Л. К.

Моисеенко С. А.

Фатина К. В.

Корчмит Т. А.

Семиненко К. С.

